






## Function keys / Funktionstasten

F1	F2	F3	F4	F5
 9906441001(75)	 9906441002(72)	 9906441003(69)	 9906441004(66)	 9906441005(63)

## Navigation within menu bar «Function keys» / Navigation in Menuleiste «Funktionstasten»

Esc ✕ Esc	Next window >> Nächstes Fenster	Last recently used * Zuletzt benutzt	Home ↑ Home
 9906442001(82)	 9906442004(73)	 9906442002(79)	 9906443005(77)




## Standard navigation Standard Navigation

up ▲ oben	left ◀ links	enter ↵ enter	right ▶ rechts
 9906443002(86)	 9906443003(83)	 9906442005(70)	 9906443001(89)
down ▼ unten			
 9906443004(80)			













## Menu control / Menukontrolle

Menu ☰ show einblenden
 99074401(26)
Menu ☷ hide ausblenden
 99074400(29)

## Match control / Matchkontrolle

Zoom 🔍 Zoom
 9906442006(67)
Matchmenu ☰ show einblenden
 9906442007(64)
Match ▶ Match
 9906442008(61)

## Numeric pad / Nummernblock

7	8	9
 9906443005(77)	 9906443002(86)	 9906443007(71)
4	5	6
 9906443003(83)	 9906440005(56)	 9906443001(89)
1	2	3
 9906443006(74)	 9906443004(80)	 9906443008(68)
0	enter ↵ enter	Backspace ✕ Rücktaste
 9906443009(65)	 9906442005(70)	 9906442009(58)

## Function keys

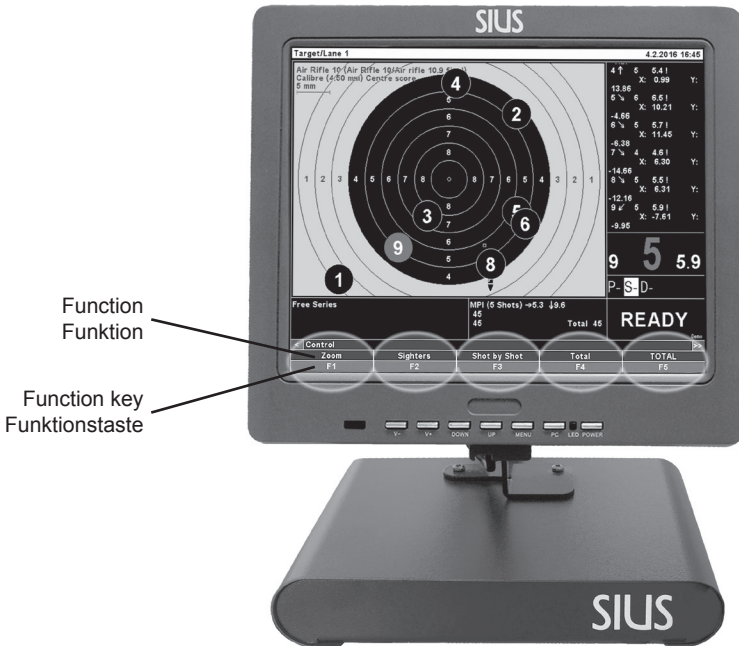
If there is no touchscreen in use or the touchscreen is not connected with the USB-cable to the control unit, the function keys (F1–F5) are displayed at the bottom of the screen.

By scanning a barcode of a function key, the control unit will execute the actually described function above of it.

## Funktionstasten

Falls kein Touchscreen verwendet wird oder der Touchscreen nicht mit dem USB-Kabel am Bediengerät angeschlossen ist, werden am unteren Bildschirmrand die Funktionstasten (F1–F5) eingeblendet.

Falls ein Funktionstasten-Barcode eingescannt wird, führt das Bediengerät die jeweils oben aktuell beschriebene Funktion aus.



## Navigation

These barcodes enable the Navigation within the menu. The barcode «enter» is used to confirm the selected menu item.

## Navigation

Diese Barcodes ermöglichen die Navigation im Menue. Mit dem Barcode «enter» wird der angewählte Menueintrag bestätigt.

## Operating keys

Individual barcodes with different operating functions.

## Bedienungstasten

Individuelle Barcodes mit verschiedenen Bedienungsfunktionen.

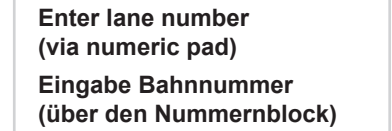
## Numeric pad

Barcodes, which enables the entry of numbers.

## Nummernblock

Barcodes, die eine Eingabe von Zahlen ermöglichen.


## Set lane number Festlegen Bahnnummer



## Connect to target Verbindung zur Scheibe



## Demo mode Demo-Modus



## Support



**Further barcodes:  
Weitere barcodes:**

[www.sius.com](http://www.sius.com) ➔ Products ➔ Software ➔ SIUS Barcode Library

[www.sius.com](http://www.sius.com) ➔ Download ➔ Brochures/Documents ➔ Appendix/Anhang System